

RAPPORT ANNUEL

D'ACTIVITE 2016

FOURRIERE

AUTOMOBILE

SARL INTER DEPANNAGE

Z.E. DE RECOUX - 16800 SOYAUX

Représenté par :

Mr LEMOINE Christophe - 06.13.11.50.05

A/ CONSTITUTION ET QUALITE DE SERVICE

I. PRESENTATION DE L'ENTREPRISE

La SARL Inter' Dépannage est créée depuis le 23 juillet 1992 dont le siège social se situant auparavant 25 chemins d'entrouches à Soyaux a été changé au mois de février 2016 Z.E. de Recoux à Soyaux.

Les entrepôts de stockage pour les fourrières se situent toujours Z.E.de Recoux à Soyaux. Monsieur LEMOINE Christophe est gérant depuis cette date.

En 2005, Mr LEMOINE Christophe a obtenu son agrément de gardien de fourrière.

En 2010, Mr LEMOINE Christophe a obtenu son agrément pour 3 ans. En début d'année 2014 celui-ci a été prolongé de 6 mois voire fin d'année. En 2015, la prolongation a été accordée pour 5 ans.

II. DESCRIPTION ET HORAIRES

La SARL Inter' Dépannage assure un fonctionnement de 9h00 à 12h00 et de 14h00 à 18h00 du lundi au vendredi, elle dispose de véhicules en nombre suffisant pour l'enlèvement et la mise en fourrière.

Les samedis, dimanches et jours fériés la SARL Inter' Dépannage assure une permanence pour répondre aux demandes de la Police Municipale, du Commissariat d'Angoulême et de la gendarmerie.

La SARL inter' Dépannage se situant à la Z.E de Recoux à Soyaux, lieu lui permettant d'accueillir les clients pour la restitution de véhicules et le règlement des factures. Le bureau est ouvert de 9h00 à 12h00 et de 14h00 à 18h00, mais il assure aussi une permanence téléphonique. Lorsqu'un client doit récupérer son véhicule dans un cas urgent, nous lui restituons y compris le dimanche et les jours fériés.

Lors de manifestations sur la ville nous mettons à disposition les chauffeurs afin d'effectuer le plus rapidement possible les enlèvements de véhicules afin de procéder au bon déroulement du service.

III. COMPOSITION DU PERSONNEL

La SARL Inter' Dépannage est composée de :

- 1 gérant représenté par Mr LEMOINE
- 1 secrétaire comptable
- 2 chauffeurs

C'est une équipe toujours prête pour intervenir à n'importe quel moment du jour et de la nuit.

IV. LES EQUIPEMENTS

La SARL Inter' Dépannage dispose de 3 véhicules se composant de :

- 1 dépanneuse Nissan 3.5 T
- 1 dépanneuse de plus de 3.5T (M230) avec panier à l'arrière pour éventuellement l'enlèvement de deux véhicules ensemble ou de véhicules lourds et gros.
- 1 dépanneuse Mitsubishi Kanter (Mercedes) Double cabine (7places) avec panier à l'arrière pour l'enlèvement de deux véhicules ensemble et pour les remorquages sur voies rapides.

V. LES BATIMENTS

La SARL Inter' Dépannage dispose de plusieurs bâtiments sur le site de Soyaux.

A SOYAUX :

- 1 atelier
- 1 parc clôturé avec un chien de garde
- 2 dépôts fermés mesurant chacun 1000 m² avec un chien de garde
- 1 terrain pour stockage de véhicules mesurant 2500 m² situé à Soyaux

Le parc clôturé que nous disposions gracieusement par la ville d'Angoulême, nous a été repris pour des travaux.

VI. MODALITES D'INTERVENTION

- Appel téléphonique de la police en nous indiquant l'endroit de l'intervention
- Délai de réaction : 15 mn sur les lieux d'intervention
- Exécution descriptive du véhicule par la police (signé par Mr LEMOINE et la police)
- Etablissement de l'amende par la police
- Rapatriement : zone de Recoux à Soyaux.
- Enregistrement de ce véhicule sur le registre de fourrière : registre signé par la police (commissariat)

Ce registre récapitule les détails suivants :

- Date intervention
- Heure d'intervention
- Marque du véhicule
- Immatriculation
- Lieu d'intervention
- Date de restitution au client

- Signature du registre par Mr LEMOINE et le client après acquittement des frais.

B/ DONNEES FINANCIERES

Les tarifs :

- Forfait enlèvement : 116.81€ TTC
- Restitution sur place : 15.14€ TTC
- Frais de garde (par jour) : 6.19€ TTC
- Frais d'expertise : 61.00€ TTC

C/ BILAN DE L'ACTIVITE POUR L'ANNEE 2016

Le nombre de véhicules enlevés pour l'exercice du 1/01/2016 au 31/12/2016 est de 408 véhicules au total.

- Commissariat : 61 enlèvements
- Police Municipale Angoulême : 328 enlèvements
- Police Municipale Soyaux : 19 enlèvements

I.COMMISSARIAT DE POLICE :

	<u>Restitués après enlèvement</u>	<u>Restitués sur place</u>	<u>Casse, broyeur ou abandonnés</u>
61 enlèvements	47	2	12

II.POLICE MUNICIPALE ANGOULEME :

	<u>Restitués après enlèvement</u>	<u>Restitués sur place</u>	<u>Casse, broyeur ou abandonnés</u>
328 enlèvements	253	7	68

III. POLICE MUNICIPALE SOYAUX :

	<u>Restitués après enlèvement</u>	<u>Restitués sur place</u>	<u>Casse, broyeur ou abandonnés</u>
19 enlèvements	0	0	19

IV. AUTRES ENLEVEMENTS POUR INFO :

- 2 enlèvements pour la police municipale du Gond Pontouvre
- 3 enlèvements pour la police municipale de Ruelle
- 6 enlèvements pour la police municipale de champniers
- 2 enlèvements pour la police municipale de st yrieix

D/ BILAN

Notre résultat comptable 2016 s'élève à 11 459€, il diminue de 12 886€ par rapport à l'exercice précédent.

En effet nos produits baissent de 16 958€ pour atteindre 64 574€ et nos charges se maintiennent à 39 782€

La diminution des produits provient essentiellement de l'activité fourrière : 46 939€ en 2015
Contre 32 106€ en 2016

Nous avons eu 408 enlèvements de véhicules en 2016 contre 496 enlèvements en 2015

2016 SARL INTER DEPANNAGE FOURRIERE
25 CHEMIN ENTREROCHE

16127971 16800 SOYAUX
160010

160154 Exercice du **01/01/2016** Au **31/12/2016**

**DOSSIER ECONOMIQUE ET
COMPTES ANNUELS**

Présentation de l'entreprise	2
Description et caractéristiques	4
Résultat et Soldes Intermédiaires de Gestion	5
Compte de résultat	7
Soldes Intermédiaires de Gestion	9
Bilans et ratios	10
Actif	11
Passif	12
Structure financière des Bilans	13
Ratios financiers	15
Prévention des difficultés	16
Analyse et flux	17
Flux économiques et financiers	19

Présentation
de
l'entreprise

Description de l'entreprise

Mécanique Industrielle

Code NAF : 2562B

Année de début : 2005
d'activité

Forme juridique

Durée de l'exercice

12 mois

Régime fiscal

BIC REEL SIMPLIFIE

Caractéristiques de l'entreprise

Main d'oeuvre

0.00 UMO

Non salarié 0.00

Salarié 0.00

Gérant 0.00

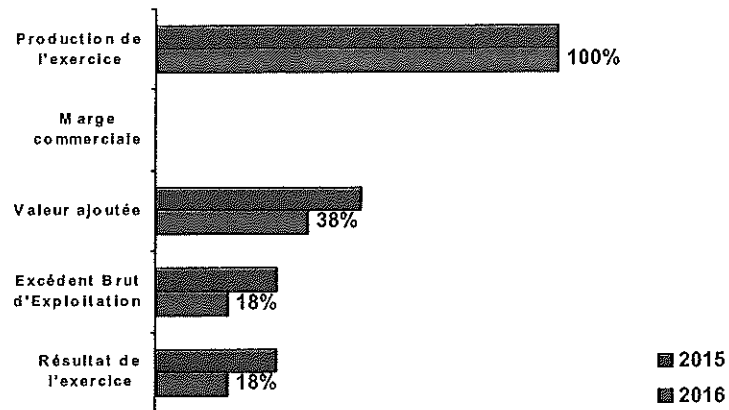
Résultats

et

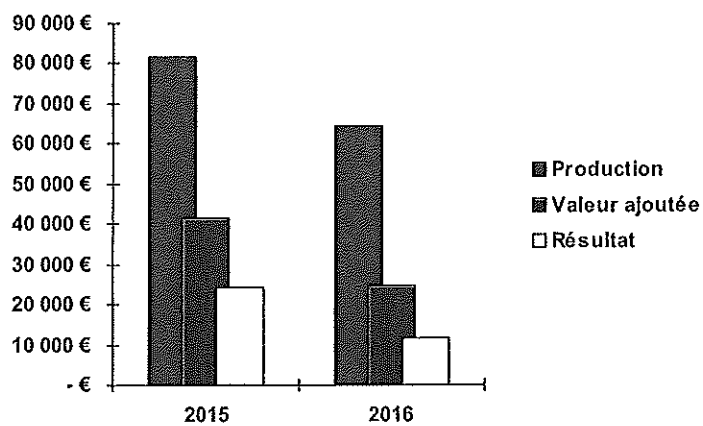
Soldes
Intermédiaires
de Gestion

Compte de résultat	Au 31/12/2014	Au 31/12/2015	Au 31/12/2016
Bénéfice ou Perte	23 111	24 345	11 459
Résultat d'exploitation	23 111	24 345	11 459
Produits d'exploitation	78 507	81 532	64 574
Ventes de marchandises			
Production Vendue de biens			
Production vendue de services	78 507	81 532	64 574
Production stockée			
Production immobilisée			
Subventions d'exploitation reçues			
Autres produits			
- Charges d'exploitation	55 396	57 188	53 115
Achats de marchandises			
Variation de stocks de marchandises			
Achats matières premières, autres appro			
Variation stock matières premières, autres			
Autres achats et charges externes	37 985	39 911	39 782
Impôts, taxes et versements assimilés	1 472	1 485	1 573
Rémunérations du personnel	11 213	11 963	8 858
Charges sociales	4 725	3 829	2 902
Dotations aux amortissements			
Dotations aux provisions			
Autres charges			
Résultat financier			
Produits financiers			
- Charges financières			
Résultat Exceptionnel			
Produits exceptionnels			
- Charges exceptionnelles			
Impôts sur les Bénéfices			
- Impôts sur les bénéfices			
- Participation des salariés			

Les soldes intermédiaires de gestion



Comparaison production/Valeur ajoutée/Résultat



**Soldes
Intermédiaires
de gestion**

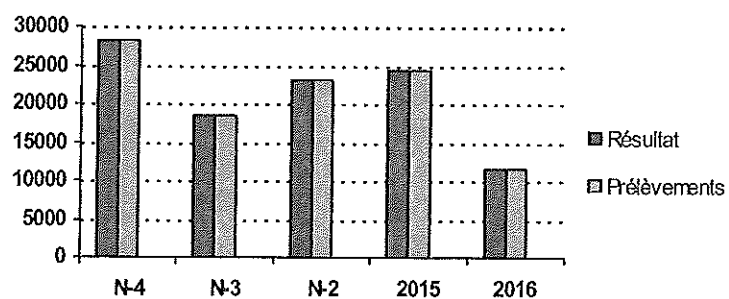
	Au 31/12/2015		Au 31/12/2016	
	%	Montant	Montant	%
Chiffre d'affaires	100%	81 532	64 574	100%
Production vendue		81 532	64 574	
+/- Production stockée (variation)				
+ Production immobilisée				
= Production de l'exercice	100 %	81 532	64 574	100 %
+ Vente de marchandises				
- Coût d'achat direct des march. revendues				
= Marge commerciale				
- Achats de matières premières et approvisionnements consommés				
- Sous traitance				
- Autres achats et charges externes		39 911	39 782	
= Valeur Ajoutée	51 %	41 621	24 792	38 %
+ Subvention d'exploitation				
- Impôts et taxes		1 485	1 573	
- Salaires et traitements		11 963	8 858	
- Charges sociales		3 829	2 902	
= Excédent Brut d'Exploitation	30 %	24 345	11 459	18 %
+ Autres produits de gestion courante				
- transfert de charges et rep. de provision				
- Dotation amortissements et provisions				
- Autres charges de gestion courante				
= Résultat d'exploitation	30 %	24 345	11 459	18 %
+ Produits financiers				
- Charges financières				
= Résultat courant	30 %	24 345	11 459	18 %
+ Produits exceptionnels				
+/- Plus ou moins values				
- Charges exceptionnelles				
- IS et participation				
= RESULTAT DE L'EXERCICE	30 %	24 345	11 459	18 %

Analyse

et

Flux

Evolution du résultat et des prélèvements



Flux économiques et financiers		Au	Au	Au	Au	Total
		31/12/2013	31/12/2014	31/12/2015	31/12/2016	
Exercice clos le 31/12/2016						
Chiffre d'affaires	CA	76 074	78 507	81 532	64 574	300 686
PRODUCTION DE L'EXERCICE		76 074	78 507	81 532	64 574	300 686
+ MARGE COMMERCIALE						
- Consommations intermédiaires		35 012	37 985	39 911	39 782	152 691
= Valeur Ajoutée	VA	41 061	40 521	41 621	24 792	147 995
+ Subvention d'exploitation						
- Frais de personnel		15 659	15 938	15 791	11 760	59 148
- Impôts et taxes		6 911	1 472	1 485	1 573	11 442
Excédent Brut d'Exploitation	EBE	18 491	23 111	24 345	11 459	77 406
- Augmentation de stocks*						
- Production immobilisée						
= EXCEDENT / OPERATION	ESO	18 491	23 111	24 345	11 459	77 406
- Augmentation créances exploitation*						
+ Augmentation dettes exploitation*						
= Excédent Trésor. d'Exploitation	ETE	18 491	23 111	24 345	11 459	77 406
- Investissements nets dont :						
- Investissements						
+ Ventes d'immobilisations						
+ Subventions d'investissements						
= DAFIC	E	18 491	23 111	24 345	11 459	77 406
Disponible Après Financ.Int. de la Croissance						
Emprunts MLT reçus						
- Annuités MLT		9				9
+ Fournisseurs d'immobilisations						
+/- Variation endettement financier						
+/- Variation des placements CT**						
- Frais financiers CT						
+/- Revenu net des placements CT**						
- IS et participation						
= SOLDE FINANCIER	F	-9				
= Solde gestion courante (E+F)	G	18 482	23 111	24 345	11 459	77 397
- Prélèvements nets privés courants		18 482	23 111	24 345	11 459	77 397
+ Apports exceptionnels						
- Prélèvements exceptionnels						
+/- Autres flux*						
= Variation du disponible						
<i>Disponible fin exercice</i>						

* Changement de signe si diminution ** + si recette - si dépense

Exercice Du 01/01/2016

Au 31/12/2016

DETAIL DES CHARGES ET DES PRODUITS

LIBELLES	Comptes au 31/12/2016	Comptes au 31/12/2015
Achat de marchandises (607)		
Frais accessoires sur achats de marchandises		
RRR obtenus sur achats de marchandises		
Variation stock marchandises		
Coût d'achat des marchandises		
Achats de matières premières (601)		
Frais accessoires sur achats mat 1ère		
RRR obtenus sur achats de mat 1ère		
Autres approvisionnements stockés		
Fournitures consommables		
Carburants lubrifiants stockés		
Emballages		
Variation stock matières premières		
variation stock approvisionnements		
Coût d'achats matières premières, appro stockés		
Etudes et prestations de service		
Achats matériel, équipement, travaux		
Achats non stockés		
Eau, gaz, électricité		
Fournitures d'entretien et petit outillage		
Fournitures livraisons à soi-même		
Fournitures administratives et divers		
Frais accessoires		
Carburants, lubrifiants non stockés	2 137	2 567
Sous traitance générale		
Redevance crédit bail mobilier	7 745	7 723
Redevance crédit bail immobilier		
Locations immobilières	19 545	19 417
Locations mobilières		
Entretien construction		
Entretien biens mobiliers	2 208	1 951
Maintenance		
Primes d'assurance	2 634	2 884
Documentation générale		
Personnel extérieur entreprise		
Commissions et Courtages		
Honoraires	5 404	5 162
Frais d'actes et contentieux		
Publicité		
Transport		
Voyages et déplacements		
Frais postaux		
Frais de télécommunication		
Services bancaires		
Frais divers	109	208
RRR obtenus services extérieurs		
Autres achats et charges externes	39 782	39 911

Exercice Du 01/01/2016

Au 31/12/2016

DETAIL DES CHARGES ET DES PRODUITS

LIBELLES	Comptes au 31/12/2016	Comptes au 31/12/2015
Taxes sur les salaires		
Taxe d'apprentissage	60	81
Contribution formation professionnelle	13	18
Contribution économique et territoriale	1 500	1 386
Taxe foncière		
Taxe sur les véhicules de sociétés		
CSG déductible		
Impôt forfaitaire annuel		
Autres impôts et taxes		
Impôts, taxes et versements assimilés	1 573	1 485
Salaires	8 858	11 963
Congés payés		
Charges sociales salariés	2 902	3 829
Rémunération de l'entrepreneur		
Charges sociales travailleurs non salariés		
Autres charges sociales		
Charges de personnel	11 760	15 791
Pertes sur créances irrécouvrables		
Quote-part de résultat		
Charges diverses		
Autre charges		
Dotations aux amortissements sur immobilisations		
Dotation aux provisions sur immobilisations		
Dotations aux provisions sur actif circulant		
Dotations aux amort et prov pour risques et charges		
DOTATIONS AUX AMORT ET PROVISIONS		
CHARGES D'EXPLOITATION	53 115	57 188
Intérêts des emprunts		
Intérêts et découverts bancaires		
Dotations aux amort et provisions financiers		
Autres charges financières		
CHARGES FINANCIERES		
Pénalités et amendes		
Créances irrécouvrables exceptionnelles		
Valeur nette comptable des éléments d'actif cédés		
Dotations aux amort et prov exceptionnelles		
Autres charges exceptionnelles		
CHARGES EXCEPTIONNELLES		
Participation des salariés		
Impôts sur les bénéfices		
Impôt forfaitaire annuelle		
Autres impôts		
IMPOT SUR LES BENEFICES		
TOTAL DES CHARGES	53 115	57 188

Exercice Du 01/01/2016

Au 31/12/2016

DETAIL DES CHARGES ET DES PRODUITS

LIBELLES	Comptes au 31/12/2016	Comptes au 31/12/2015
Ventes de marchandises		
RRR accordés		
Total marchandises		
Vente de produits fabriqués		
RRR accordés sur ventes produits fabriqués		
Vente de produits intermédiaires		
Travaux		
RRR accordés sur travaux		
Total produits et travaux		
Etudes		
Prestations de services	64 574	81 532
70600000 PRESTATIONS DE SERVICES		
70610000 FOURRIERE	32 106	46 939
70620000 FERRAILLE	32 468	34 593
RRR sur études et prestations		
Total prestations de services	64 574	81 532
Produits des activités annexes		
Production stockée		
Production immobilisée		
subvention d'exploitation		
Quote-part de résultat		
Autres produits de gestion courante		
Total autres produits		
Reprise amortissements sur immobilisations		
Reprise provisions sur immobilisations		
Reprise provisions sur actif circulant		
Reprise provisions pour risques et charges		
Reprise sur provisions et amortissements		
Transfert de charges d'exploitation		
TOTAL PRODUITS D'EXPLOITATION	64 574	81 532
Produits financiers		
Escomptes obtenus		
Autres produits financiers		
Reprise sur provisions et transfert de charges financiers		
TOTAL PRODUITS FINANCIERS		
Produits exceptionnels sur opération de gestion		
Produits de cessions des éléments d'actif		
Quote-part de subv. d'investiss. inscrites au compte de résultat		
Reprise de provisions produits except. et transfert de charges		
Autres produits exceptionnels		
TOTAL PRODUITS EXCEPTIONNELS		
TOTAL DES PRODUITS	64 574	81 532